


16.04.20

Тема: Звуки Л-Ль. Буква Л.

1. Помоги Львёнку научиться различать звуки Л-Ль в названии картинок. Если в слове слышишь мягкий звук – ЛЬ – обведи картинку в зелёный треугольник, а если твёрдый Л – то в синий треугольник.



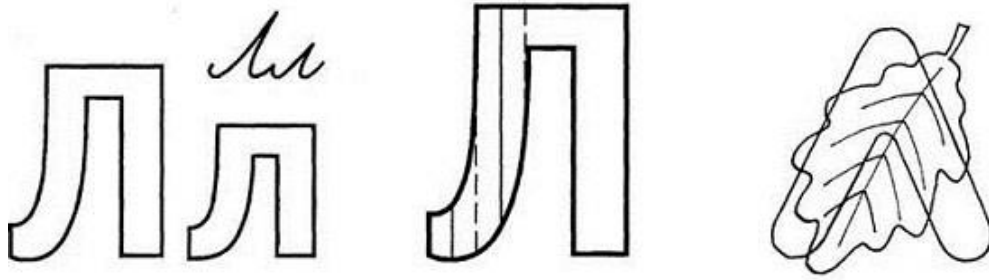
2. Найди спрятанные буквы Л. Обведи их.



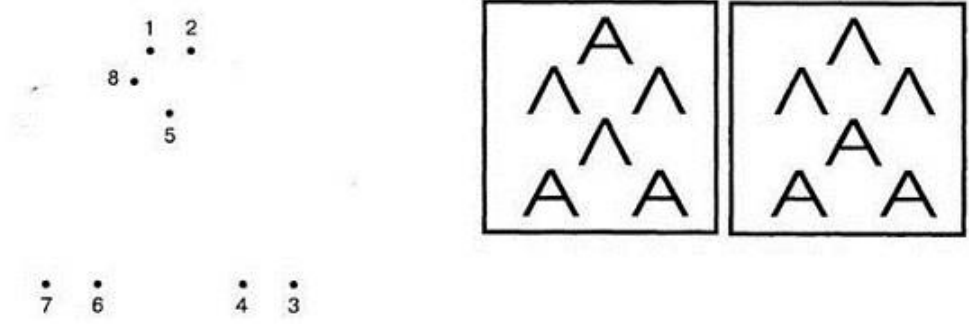
3. Раскрась только те флажки, на которых буква Л написана правильно.



4. Раскрась большую букву синим, а маленькую — зелёным цветом. Заштрихуй буквы по образцу. Найди и раскрась букву Л.



5. Соедини точки по порядку номеров и раскрась то, что получилось. Чем отличаются квадраты? Обведи отличия.



6. Прочитай слова и выполни звуковую схему слова (глас. – красн;, тв.согл – синим; мягк. согл. – зелёным)

лист

лось

лиса

лес

плита

пугало

7. Прочитай предложения и выдели лишний признак (зачеркни слово, которое не подходит).

Лимон овальный, жёлтый и сладкий.
 Ананас большой, сладкий и гладкий.

