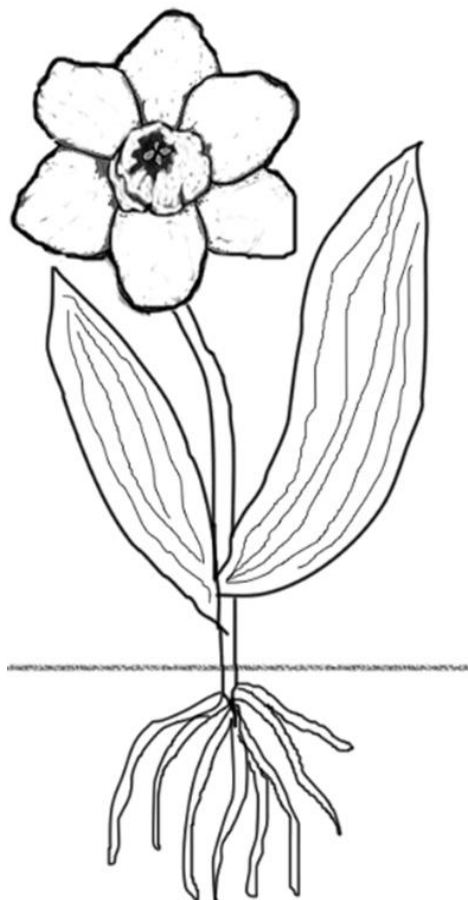


12.05.2020

Тема: «Волшебный мир цветов».

1. Познакомить детей с названием цветов и закрепить в словаре обобщающее понятие «цветы», просмотрев видеофильм <https://www.youtube.com/watch?v=3pYTM9Ia9q8>
- Как Вы думаете, о чём мы сегодня будем говорить? (*О цветах*)
2. Познакомить детей со строением цветов (*корень, стебель, листья, цветок, чашечка*)
<https://www.youtube.com/watch?v=UhCZq88DpBw>
- Раскрась у цветка: стебель, цветок, листья, корень и чашечку.



3. Давай поиграем в игру «Назови ласково»

ромашка –ромашечка

роза -....розочка

фиалка -....фиалочка

тюльпан -....тюльпанчик

лист -...листик

корень -...корешок

цветок -...цветочек

лепесток -...лепесточек

4. Рассказать детям о том, что цветы бывают: садовые – они растут в садах, полевые – растут в поле, лесные цветы – растут в лесу. Обратить внимание детей на то, что цветы имеют свои различия. Садовые сажают специально, они требуют ухода (их нужно поливать и пропалывать). Полевые и лесные цветы – дикие, они растут сами по себе. Спросите: «Для чего нам цветы?». Расскажите, что не только для красоты, из многих делают различные лекарства.



Рассели цветы по группам (проведи линии): лесные, полевые или садовые.



садовые



лесные



полевые









5. Посмотреть видеофильм «Откуда берутся цветы»


<https://www.youtube.com/watch?v=PGHxH-PjpGU>

Спросить у детей, а откуда берутся садовые, лесные и полевые цветы?

6. Упражнение «Путешествие пчелы». Рассмотрите картинки. Дополните предложение предлогами (проследите за точностью употребления предлога в речи).

Однажды летним днем  отправилась собирать мед. Сначала она по-
кружилась ...  . Потом подлетела ...  , села ...  , собрала
пыльцу ...  . Но самая вкусная пыльца была ... прекрасной  , которая
росла ... саду.

7. Упражнение «Узнай по силуэту». Из каких цветов составлен букет? Найди их внизу и раскрась. Обведи цветы в букете точно по контуру.



Составитель: Шестерина К.А.
учитель-логопед