Четверг — Пятница — 28.05 и 29.05

Тема: Звуки Ч. Буква Ч.

Составила: учитель-логопед группы № 4 МАДОУ «Детский сад» № 385
Ольга Михайловна Фролова

См. альбом Цукановой № 3, стр. 16-18.

ЗВУК [ч]

Паровоз едет: — Ч-ч-ч!

Герои любимых сказок.

Из каких сказок эти персонажи?
Назови слова со звуком [ч].
Определи место звука
в каждом слове.

Рассмотри
картинку, подбери
слова со звуком [ч]
к схемам на панцире
черепахи.

Отгадай загадку.
Что за чудо?

|
Вот так чудо:
Сверху блюдо,
Снизу блюдо.

Л. Ульяницкая

Подсказка — найденные на картинке предметы: кит, ключ, чудо, печка, бочка, чашка, чеснок, чайник.

(В верней части панциря — схема слова из трёх букв, ярус ниже — слово из четырёх букв, и т.д., см. черепаший панцирь.)

Назови картинки. В каких словах есть звук Ч?

Обведи их.



Расскажи о звуке Ч — он <u>какой</u>?

(Звук Ч согласный, глухой, мягкий.)

— Как произносится звук Ч: плавно или <u>резко, коротко</u>?

— Почему Юпик держит <u>только одну</u> карточку?

*(Потому что **у звука Ч нет твёрдого братца**. **Звук Ч всегда мягкий**.)*

ГОВОРИ ПРАВИЛЬНО

Почемучка.

Перекинь «мостик» между предложениями.

потому что

Дед и баба плачут, ...

потому что

Дед не может вытянуть репку,

Исправь предложения. У Лисы растаяла избушка, потому что она выгнала Зайца. Золушка торопилась с бала домой, потому что потеряла хрустальную туфельку.

Ответь на вопросы, используя слова «потому что».

Почему растаяла Снегурочка?
Почему сломался теремок?
Почему Лиса съела Колобка?

Что говорит мальчик о своём желании?

Я хочу ....

Продолжи.

Ты .... Она ... .

Мы ... . Вы ... .

Они ... .



Знакомимся с буквой Ч: прочитай букву — Ч! Ч!

На что похожа буква Ч?

Да, вы правильно решили:
Ч мы пишем как четыре.
Только с цифрами, друзья,
Буквы путать нам нельзя.

Я с размаху сел на стул.
Сел — и стул перевернул!
Оказался на полу...
Глядь — буква Ч лежит в углу!

Прочитай слова и покажи соответствующие картинки:

Тучка, тачка, точка, бочка, почка, пачка, дачка.

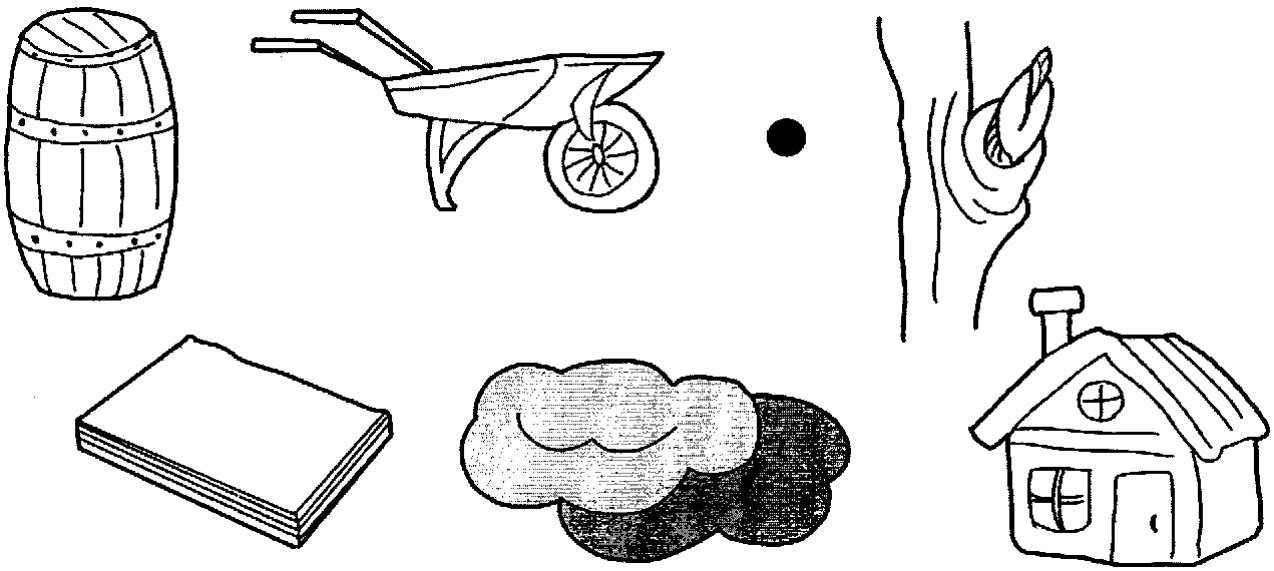

Закончи слова, прочитай их и объясни их значения.

лимон
кочан
забор
чулан
стакан
помидор

чик

Прочитай и объясни слова. Подчеркни слог ЧА.

Дача, куча, туча, задача, чай, чайник, чайка, чашка.

Прочитай и объясни слова. Подчеркни слог ЧУ.

Чудо, чулан, чудак, хочу, кричу, молчу.

Запомни!

В слоге ЧА пишем букву А.
В слоге ЧУ пишем букву У.

Какие слоги с буквой Ч можно прочитать на часах? Назови слова с этими слогами.

Прочитай.

чай	чу́-до	ча́й-ник
чу-де-са́	ча́й-на-я	чу-де́с-ный

Вставь буквы.

ч□й	сту-ч□́	ту́-ч□
кри-ч□́	све-ч□́	мол-ч□́



Прочитай:

Чч

ТАБЛИЦА 30

чуч	чач	чоч	чич
чец	чан	чуг	чех
поч	мач	сеч	туч
вче	пчу	счу	мча

час	чек	чум
ча-сы́	да́-ча	ку́-ча
ключ	плач	врач
по́ч-та	пе́ч-ка	меч-та́

ка-че́-ли	за-да́-ча	ка-ла-чи́
чу́-че-ло	чис-то-та́	ов-ча́р-ка
чер-ни́-ка	ка-бач-ки́	пчёл-ка
чет-ве́рг	встре́-ча	чу́в-ство

Почему́чкины вопро́сы.

Почему́ в те́рмосе чай горя́чий?

Почему́ Чёрное мо́ре назва́ли чёрным?

Почему́ так говоря́т: уви́дел грача́ — весну́ встреча́й?

Ночка.

С нёба звёздочка упала,
Мама дочке напевала:
— Спит в хлеву бычок,
Спит на листике жучок.

И кузнечик спит в траве,
Спит и белочка в дупле.
Вот настала ночка,
Спи скорее, дочка.

Выложи букву Ч из пуговиц и счётных палочек.

Обведи букву Ч:

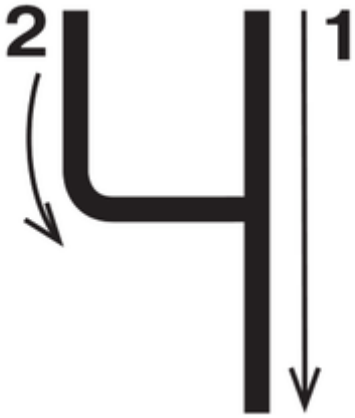

Допиши буквы Ч:

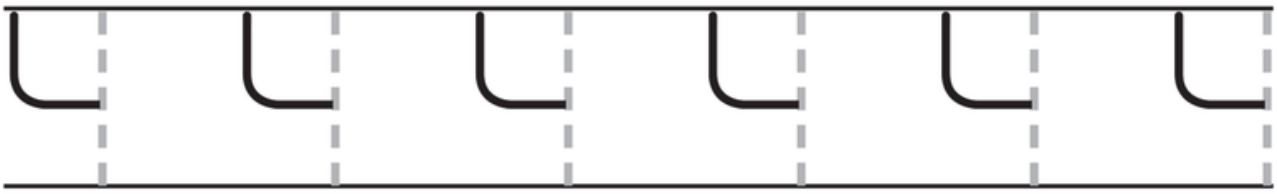

Напиши слог ЧУ. ***Между слогами соблюдай расстояние в мизинчик!***

Напиши слова, впиши буквы в клетки схем слов ⇓

Желательно распечатать лист *(либо перенесите схемы слов на лист бумаги)*.

	

Прочитай и напиши предложения:

Хочу чай! Хочу на дачу!