Образовательный интернет-маршрут для воспитанников (и их родителей) группы № 4 по теме «Лето, ах, лето!»

Составила: учитель-логопед группы № 4 МАДОУ «Детский сад» № 385
Ольга Михайловна Фролова

Пн, 25.05: занятие по развитию лексико-грамматического строя речи.

См. альбом № 4 Н.Э. Теремковой, стр.20 — 21:

1. **Вспоминаем времена года, их названия, последовательность и приметы:**

— Какое время года сейчас заканчивается? А какое время года наступит за весной? А после весны? А потом?

— Как назвать осень, зиму, весну и лето вместе — что это?

— Какие изменения происходят в природе летом?

2. **Собери любой из трёх пазлов прямо на компьютере (он-лайн):**

Лес: https://online-puzzle.ru/online_puzzle_skazochnyy_les

Мостик: https://online-puzzle.ru/online_puzzle_mostik_cherez_reku

Радуга: https://online-puzzle.ru/online_puzzle_raduga

3. Рассмотри картинки, на которых изображены зима и лето. Назови приметы этих времен года. Составь по картинкам сравнительный рассказ.

Расскажи о погоде, деревьях, чем покрыта земля, как одеты люди и чем занимаются дети.

Например:

«Летом погода бывает тёплая и жаркая, а зимой — холодная, морозная. Летом деревья зелёные, одеты листвой, а зимой — голые…» И т.д.

4. Послушай песенку о лете из мультфильма.

— Какие приметы лета ты услышал(а)?

https://www.youtube.com/watch?v=5n_LFulhpDs

5. Вспоминаем названия летних месяцев:

начало лета

середина лета

конец лета

6. Поэтическая страничка.

— Послушай, как взрослые и дети читают стихи о лете:

- Стихотворение Ивана Сурикова (читает девочка Аида): https://www.youtube.com/watch?v=Pcr_SW5NI1o
- Стихотворение Якова Акима: https://www.youtube.com/watch?v=MvMD1_40y3I
- Стихотворение Павла Пронузо (читает девочка Аня): https://www.youtube.com/watch?v=77YLHlT30gw

— Какое стихотворение тебе понравилось больше всего? Выучи его!

(Взрослым рекомендуется записать видео с выступление ребенка и прислать его в группу в Вайбере — для выкладывания на сайте детского сада.)

русский поэт

Иван Захарович Суриков

(1841 — 1880)

«Лето»

Ярко солнце светит,
В воздухе тепло,
И, куда ни глянешь,
Всё кругом светло.

По лугу пестреют
Яркие цветы,
Золотом облиты
Тёмные листы.

Дремлет лес: ни звука, —
Лист не шелестит,
Только жаворонок
В воздухе звенит.



Яков Лазаревич Аким

(1923 — 2013)

«Лето»

Хочешь поглядеть на лето?
В лес пускают без билета!
Приходи! Грибов и ягод
Столько — не собрать и за год.

А у речки, а у речки
С удочками человечки.
Клюнуло! Смотрите — щука!
Щуку н'а берег втащу-ка!

Хорошо, устав от зноя,
По росе скакать в ночное,
Кашу на костре сварить,
До утра проговорить…

белорусский поэт

Павел Кузьмич Пронузо

(1918 — 2007)

(Воевал с первого дня войны, победу встретил в Берлине. Награждён орденом Отечественной войны 1-ой степени, орденом Славы 3-й степени, медалями «За отвагу», «За победу над Германией в Великой Отечественной войне 1941-1945 гг.)

«Я рисую лето»

Я рисую лето —
А какого цвета?
Красной краской —
Солнце,
На газонах розы,

А зелёной — поле,
На лугах покосы.
Синей краской — небо
И ручей певучий.

А какую краску
Я оставлю туче?
Я рисую лето —
Очень трудно это…

7. Странички художника:

— Подумай, какие краски нужны, чтобы изобразить лето?

Правда, что лето трудно нарисовать? А почему?

— Раскрась рисунок красками лета.
(Эту и следующую страницу по возможности распечатайте на принтере).

Рекомендации для взрослых.

Вместе с ребёнком обсудите, что изображено на рисунке. Внимательно выслушивайте ответы детей.

Задавайте ребёнку вопросы.

Страничка №1:



Тема: **ЛЕТО**

1. Дорисуй дождик из тучки, лучи у солнышка.

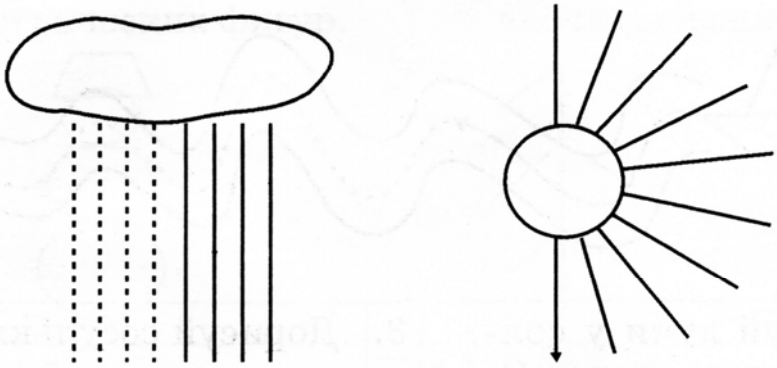

2. Дорисуй леску у удочки, чешую у рыбки.

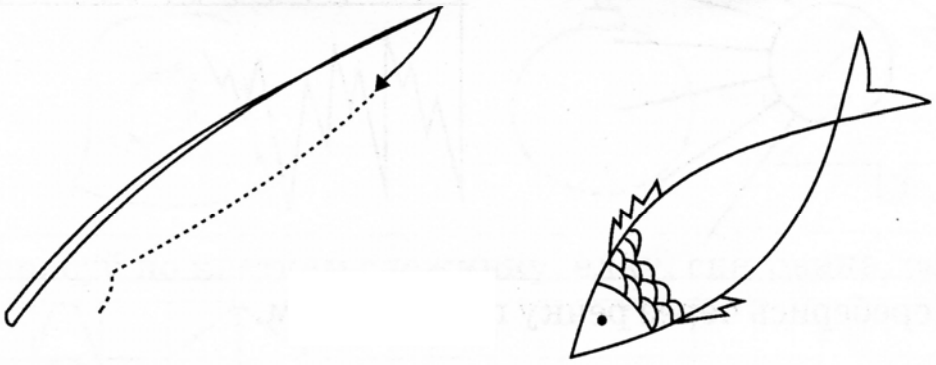

3. Дорисуй волны на море.

4. Объедь на велосипеде фишки.

5. Нарисуй по клеткам рыбку (смотри образец).

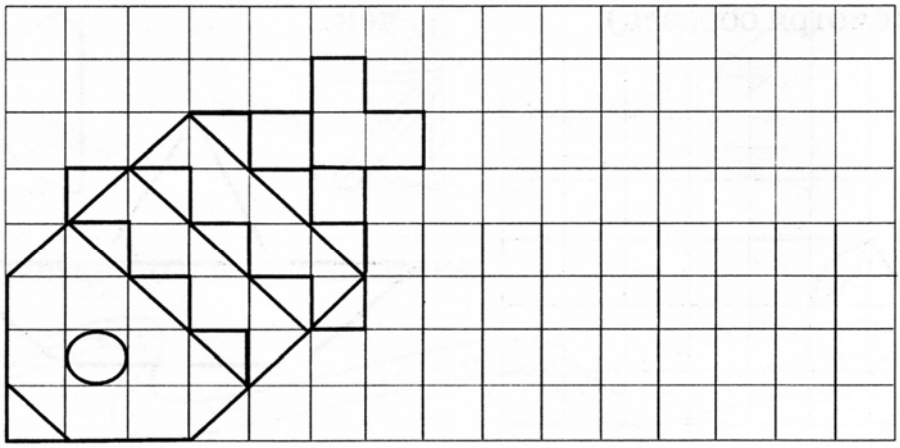

Уважаемые родители!

Присылайте работы детей по играм-упражнениям №2 — пазлы (фото или скриншот), №6 (видео выступления), №7 (фото) в группу в Вайбере — для отчёта работы логопеда и для выкладывания на сайте детского сада.